




CARDIOLOGOS DEL CAFÉ S.A.S
NIT. 900.306.291
ESTADO DE SITUACIÓN FINANCIERA
(Cifras expresadas en pesos colombianos)

		31 de Diciembre 2018	31 de Diciembre 2017			31 de Diciembre 2018	31 de Diciembre 2017
ACTIVOS				PASIVOS Y PATRIMONIO			
Activos corrientes				Pasivos corrientes			
Efectivo y equivalentes de efectivo	3	105.614.356	117.689.714	Obligaciones financieras	8	102.939.041	122.240.417
Deudores comerciales y otros	4	2.013.172.910	2.909.074.936	Cuentas por pagar comerciales	9	845.159.314	915.616.555
Inventarios	5	74.673.196	39.873.745	Deudas con socios y accionistas	10	18.591.033	18.095.133
Otros Activos financieros		-	-	Dividendos decretados	10	285.563.846	-
Total activos corrientes		2.193.460.461	3.066.638.395	Impuestos corrientes por pagar	11	59.565.520	182.134.941
Activos no corrientes				Pasivos por beneficios a Empleados	12	106.245.753	29.040.092
Propiedades, planta y equipo	6	542.169.255	407.216.633	Total pasivos corrientes		1.418.064.507	1.267.127.138
Otros Activos No Corrientes	7	-	-	Pasivos No corrientes			
Total activos no corrientes		542.169.255	407.216.633	Otros pasivos y Ctas en participación	13	554.816.117	526.785.445
Total activos		2.735.629.716	3.473.855.028	Total pasivos no corrientes		554.816.117	526.785.445
				Total pasivos		1.972.880.624	1.793.912.583
				Patrimonio de los socios			
				Capital suscrito y pagado	14	435.000.000	435.000.000
				Reservas	14	100.519.941	86.198.406
				Ganancias o Pérdidas acumuladas		159.609.466	1.035.168.170
				Ganancias o Pérdidas en el Ejercicio		67.619.685	143.215.346
				Impacto adopción por primera vez		-	19.639.477
				Total patrimonio de los socios		762.749.092	1.679.942.445
				Total pasivos y patrimonio de los socios		2.735.629.716	3.473.855.028



EMILIO VIDAL OSORIO VASQUEZ
Representante Legal



PEDRO LUIS BACA ARICAPA
Revisor Fiscal
T.P. 54425-T



OSCAR ALBERTO ESPINOSA RODRIGUEZ
Contador Público
T.P. 185114-T

CARDIOLOGOS DEL CAFÉ S.A.S
NIT. 900.306.291
ESTADO DE RESULTADOS INDIVIDUAL
(Cifras expresadas en pesos colombianos)

	NOTA	PERÍODO 2018	PERÍODO 2017
Ingresos Operacionales	15	2.632.829.033	4.211.360.000
Costo de ventas	16	(1.833.892.632)	(2.878.478.332)
Utilidad bruta		798.936.401	1.332.881.668
Gastos operacionales			
De administración	17	(608.963.584)	(936.547.001)
De ventas		-	(2.218.284)
Total gastos operacionales		(608.963.584)	(938.765.285)
Resultado Operacional		189.972.817	394.116.383
Otros ingresos No Ordinarios	18	96.684.001	358.622.482
Otros egresos	19	(161.694.129)	(492.282.513)
Resultado Antes de Impuesto		124.962.690	260.456.352
Impuestos año corriente		(57.343.005)	(117.241.006)
Resultado del ejercicio		67.619.685	143.215.346


EMILIO VIDAL OSORIO VASQUEZ
 Representante Legal


PEDRO LUIS BACA ARICAPA
 Revisor Fiscal
 T.P. 54425-T


OSCAR ALBERTO ESPINOSA R
 Contador Público
 185114-T

CARDIOLOGOS DEL CAFÉ S.A.S.
NOTAS A LOS ESTADOS FINANCIEROS BAJO NIIF
A DICIEMBRE 31 DE 2018
(CIFRAS EXPRESADOS EN PESOS)

NOTA. 1

ENTE ECONOMICO

La Empresa **CARDIOLOGOS DEL CAFÉ S.A.S.**, es una entidad de orden privado, constituida por Documento privado de empresario constituyente el doce (12) de agosto de dos mil nueve (2009) e inscrita el dieciocho (18) de agosto de 2009 en la Cámara de Comercio de Armenia, cuyo objeto principal es la prestación de Servicios de Salud

La empresa tiene su domicilio en Armenia

NOTA 2

RESUMEN DE LAS PRINCIPALES POLITICAS CONTABLES.

2.1 Bases de Presentación

Los presentes EF de CARDIOLOGOS DEL CAFÉ SAS, corresponden al periodo intermedio al mes de junio al 30 dic 2018, los cuales han sido preparados aplicando la norma internacional de información financiera para pequeñas y medianas entidades (NIF PARA PYMES), emitidas por el IASDB, definido mediante la Ley 1314 del 2009, reglamentadas por el Decreto 3022 del 27 de diciembre del 2013, modificado por el Decreto 2267 del 11 de noviembre de 2014, compilado en el Decreto 2420 del 14 de diciembre de 2015. Esta norma debe ser aplicada por las entidades catalogadas en el Grupo 2, debido a que no cumplen con los requisitos para pertenecer al Grupo 1 ni al 3.

Estos estados financieros han sido preparados sobre la base del costo histórico, excepto por ciertos instrumentos financieros que son medidos al costo amortizado o su valor razonable, como se explica en las políticas contables. El costo histórico esta generalmente basado sobre el valor razonable de la contraprestación entregada en el intercambio de bienes y servicios.

En la aplicación de las políticas contables la administración debe hacer juicios, estimados y presunciones sobre los importes en libros, los cuales los basa en la experiencia histórica y otros factores que se consideran como relevantes. Las estimaciones y presunciones serán revisadas regularmente y se reconocerán en el periodo actual o futuro dependiendo del efecto.

2.2 Base de contabilidad de Causación

La empresa prepara sus estados financieros, excepto para la información de los flujos de efectivo, usando la base de contabilidad de causación.